

Estimadas familias;

Seguimos trabajando como las dos semanas anteriores con actividades fotocopiables (que podéis imprimir o copiar a mano), actividades orales (comprensión del cuento) y otras propuestas para que cada familia encuentre la opción que mejor se adapte al nivel evolutivo que se encuentre su hijo.

Cuentos en Podcast.

Cada semana recibiréis actividades sobre uno de los cuentos emitidos en el canal «Podcast y a dormir». Son audiciones de cuentos narrados por diferentes maestros y maestras, en los que prima la atención mediante la voz, dejando a un lado la imagen y haciendo volar la imaginación de quien los escucha.

¿Qué pretendemos?

- Trabajar la atención a través de un cuento narrado.
- Entender el vocabulario tratado y adentrarnos en su escritura.
- Trabajar el lenguaje escrito mediante ayuda fonética, si se precisa.
- Ser capaz de inventar historias nuevas a partir de unas palabras dadas.
- Realizar asociaciones según la historia.
- Realizar operaciones matemáticas sencillas.
- Agrupar elementos según la cantidad indicada.
- Realizar la grafía de números.
- Ordenar una secuencia temporal.
- Trabajar los conceptos «Antes» – «después».
- Identificar emociones en diferentes fragmentos de la historia.
- Comprender la historia narrada y ser capaz de responder preguntas sobre la misma.

*¡Esperamos que os guste!
Con cariño, las maestras de 5 años.
EEI Pinolivo. 2019-2020*



- [Escucha el cuento](#)
- [pinchando aquí](#)

<https://www.speaker.com/episode/26704488>

PREGUNTAS DE COMPRENSIÓN, REFLEXIÓN E IDEAS PREVIAS:

- ¿Te ha gustado la historia? ¿Te sientes identificado con algún personaje?
- ¿Quién vive en el primer planeta que visita el Principito?
- ¿Qué animal con orejas largas se hace amigo del Principito?
- ¿Cómo es el planeta del geógrafo?
- ¿Qué es para ti la amistad?
- El Principito se disgusta con su Rosa y por eso se marcha a otro planeta ¿Te has disgustado alguna vez con algún amigo/a? Puedes explicar qué ocurrió y cómo solucionasteis el conflicto.
- El Principito y el Zorro están tristes cuando llega la hora de su separación ¿Alguna vez te has tenido que separar de alguien a quien quieres? Puedes describir cómo te sentiste.



NOMBRE:

FECHA:

Colorea las vocales de azul y las consonantes de rojo. Intenta escribirlo sin mirar por detrás de la hoja.

P R I N C I P I T O





¿CUÁNTAS HAY?



VOCALES

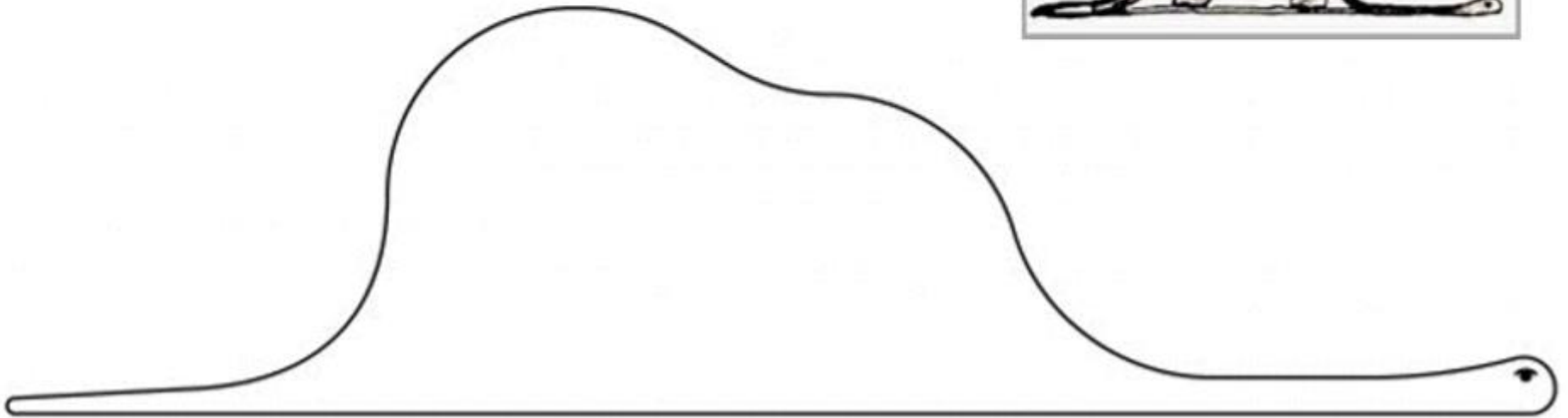
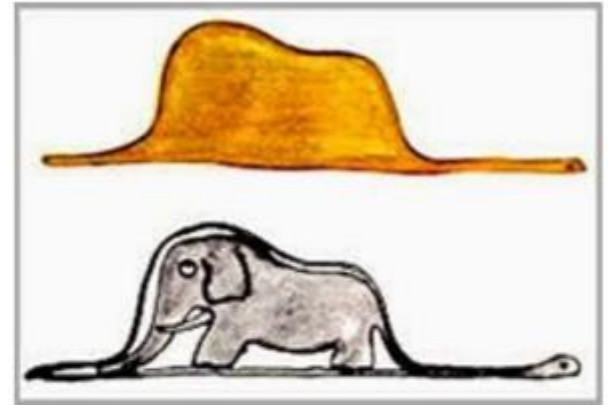
CONSONANTES



NOMBRE:

FECHA:

¿Y PARA TI QUE ES?



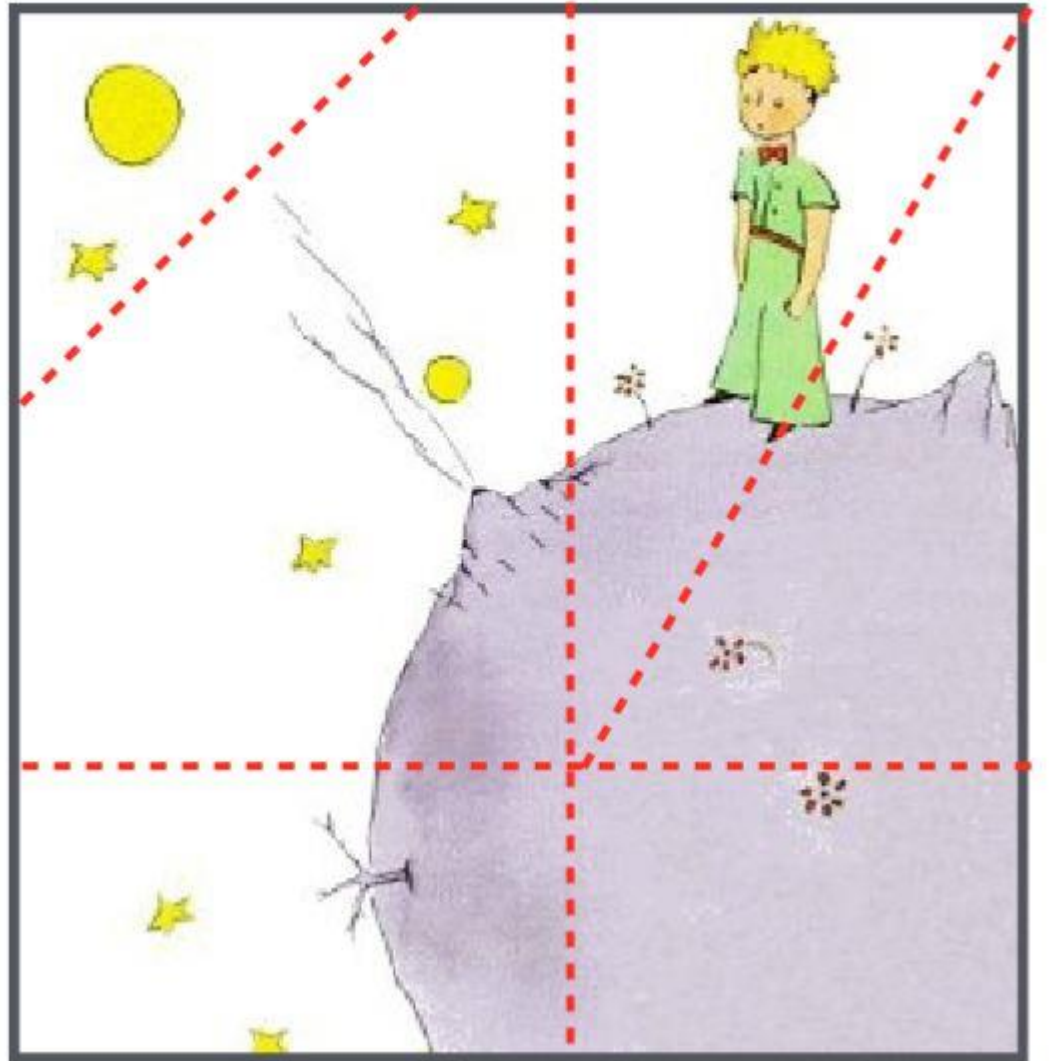
Dibuja el animal dentro y escribe su nombre

NOMBRE:

FECHA:

**Lee con ayuda este
fragmento del cuento.**

**EL PRINCIPITO VIVE
EN EL ASTEROIDE
B-612. EN SU PLANETA
HAY 3 VOLCANES,
HERMOSAS FLORES Y
MALAS HIERBAS.**




NOMBRE:

FECHA:

Escribe en los huecos las palabras o números que faltan.

**EL PRINCIPITO VIVE
EN EL ASTEROIDE
_____. EN SU
PLANETA HAY _____
VOLCANES, HERMOSAS
_____ Y MALAS
HIERBAS.**



NOMBRE:

FECHA:

Lee con ayuda y escribe o recorta y pega las palabras que faltan.

**Su planeta corre peligro por culpa de los _____ .
El planeta es tan pequeño que si uno de ellos crece, sus _____
lo reventarían.**

BAOBABS


RAÍCES



NOMBRE:

FECHA:

Escribe las partes de la rosa: PÉTALOS, TALLO, HOJA, POLEN, ESPINAS, RAÍZ.



NOMBRE:

FECHA:

El Principito cuida a su rosa, ¿Crees que lo hace bien? ¿Cómo cuidarías tu una flor?. Ordena la secuencia

1º

2º

3º

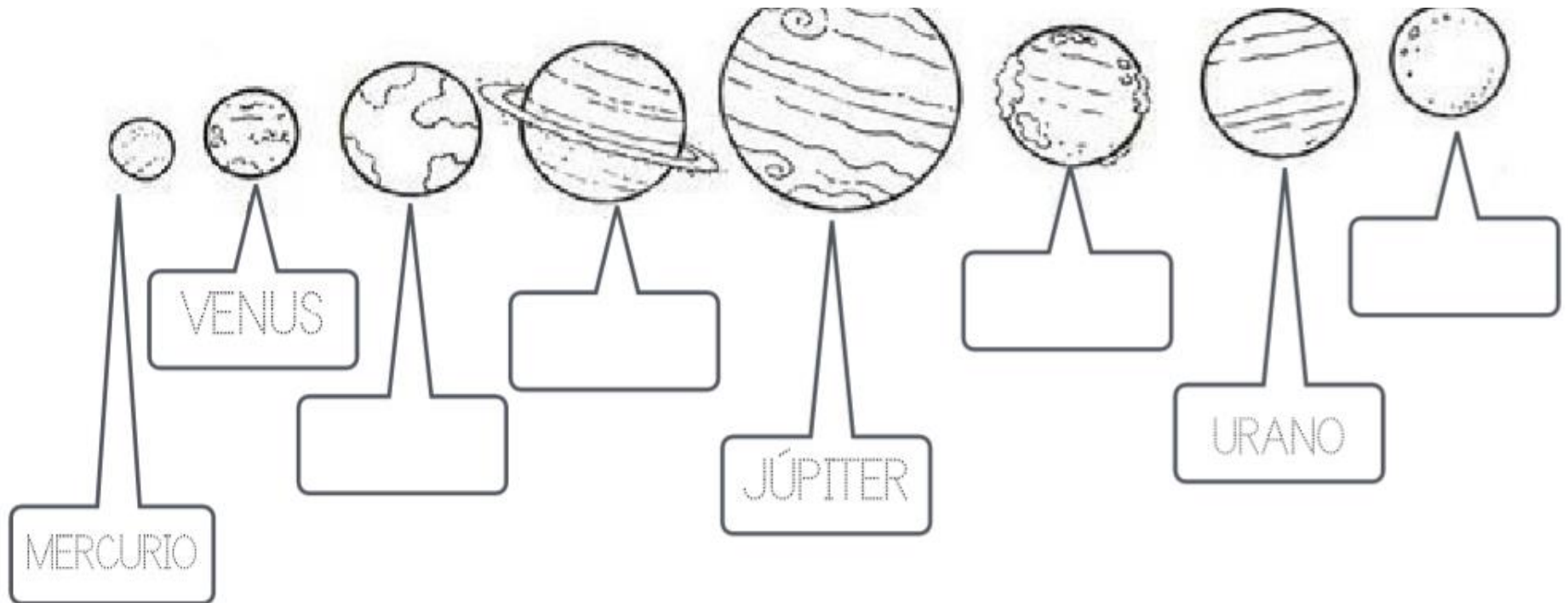
4º



NOMBRE:

FECHA:

El Principito vivía en un asteroide, pero ¿cuáles son los planetas del Sistema Solar? ¿Os acordáis?.



NOMBRE:

FECHA:

Busca 6 personajes que habitan en los distintos planetas



FAROLERO



EMPRESARIO



VANIDOSO

G	T	G	E	O	G	R	Á	F	O
G	O	G	N	O	S	H	J	G	Z
E	M	P	R	E	S	A	R	I	O
S	Q	V	E	M	O	S	J	L	R
M	V	A	N	I	D	O	S	O	R
F	O	F	A	R	O	L	E	R	O
U	R	U	P	R	O	N	T	O	E



GEOGRÁFO



REY



ZORRO

¿Has visto el mensaje oculto? ☺

NOMBRE:

FECHA:

Escribe el número ordinal, según el orden en que el Principito los visitó.
Posteriormente escribe el nombre de cada uno de ellos.



1º REY

2º _____

3º _____

4º _____

5º _____

6º _____

NOMBRE:

FECHA:

Rodea la sombra que esta diferente, une con su palabra y escribe debajo en minúscula.



ZORRO



ROSA



ESTRELLA



PRINCIPIITO

NOMBRE:

FECHA:

Busca las 6 diferencias:

EL PRICIPITO



EL PRENCIPITO



NOMBRE:

FECHA:

Escribe la palabra que corresponda.



NOMBRE:

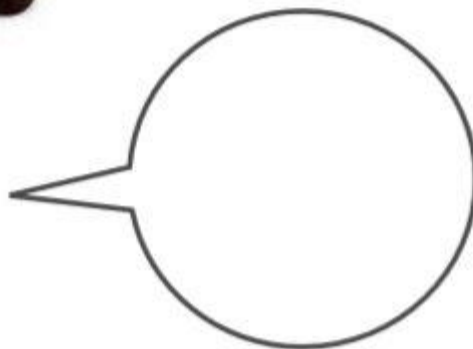
FECHA:



ZORRO

zorro


¿CUÁNTAS LETRAS TIENE LA
PALABRA ZORRO?



NOMBRE:

FECHA:

LLEVA AL PRINCIPIITO HASTA SU ASTEROIDE B612



NOMBRE:

FECHA:

¿ME AYUDAS A
CONTAR?


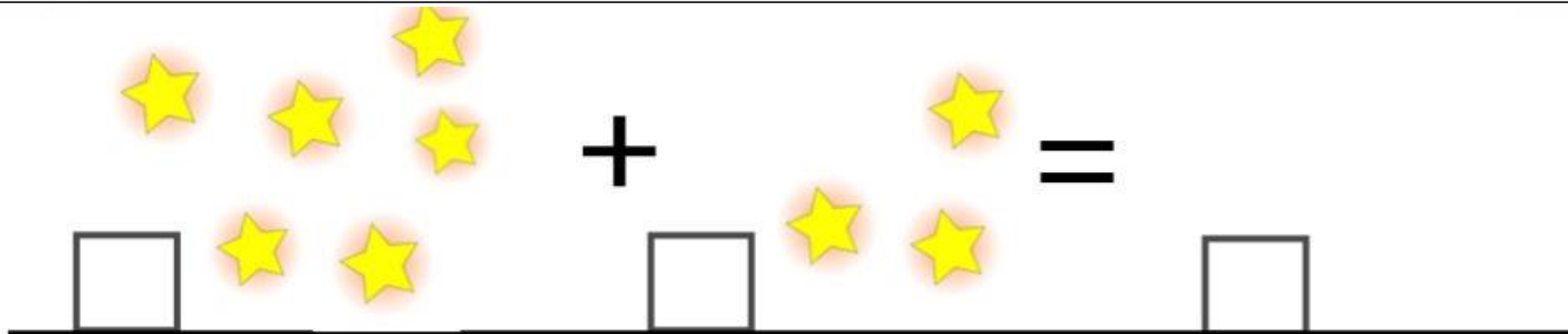
1 2 3 4 5 6



Realiza sumas
por detrás

NOMBRE:

FECHA:



LEE (con o sin ayuda), PIENSA Y CONTESTA. ESCRIBE UNO, DOS O TRES NOMBRES EN CADA PREGUNTA, NO VALEN PADRES NI HERMANOS:

1. ¿CON QUIÉN TE GUSTA JUGAR? _____

2. ¿CON QUIÉN TE APETECE HABLAR UN RATO DURANTE EL RECREO O EN LA CALLE? _____

3. ¿A QUIÉN LE REGALARÍAS ALGO TUYO SIN QUERER NADA A CAMBIO?

(SI NECESITAS MAS ESPACIO UTILIZA LA PARTE TRASERA DE LA FICHA)

SIENTES QUE ALGUNA PERSONA ES ALGUIEN ÚNICO Y ESPECIAL PARA TI. ¡ESTAS PERSONAS QUE SIENTES COMO ESPECIALES SON TUS AMIGOS!

HAZ UNA LISTA:

*No se ve bien sino con el corazón.
Lo esencial es invisible para los ojos*

